



suap

sistema unificado de
administração pública

Finalizar Atividades

Elaboração:

Luciana Harumi dos Santos Sakano
Gabriela de Godoy Cravo Arduino

2019

FINALIZAR ATIVIDADES

SUAP

APRESENTAÇÃO

Este manual tem como objetivo orientar extensionistas do IFSP sobre os processos relacionados ao registro da execução e da conclusão de atividades no SUAP.

O documento apresenta o passo-a-passo do lançamento da execução e da conclusão de projetos e eventos.

ORIENTAÇÕES GERAIS

Coordenadores(as) de Atividades de Extensão

Por ter como perspectiva o contínuo acompanhamento das atividades de Extensão, é necessário que o registro de cada etapa seja realizado logo após sua execução.

Os relatórios, parcial e final, são gerados automaticamente pelo sistema conforme o(a) coordenador(a) da atividade insere a execução no SUAP.

Em caso de dúvidas, entre em contato com a Coordenadoria de Extensão do seu câmpus.

Coordenadorias de Extensão

Recomenda-se fortemente que as CEx estabeleçam uma rotina de validação das atividades lançadas no sistema com objetivo garantir o adequado acompanhamento, bem como evitar eventuais equívocos no desenvolvimento de atividades.

Em caso de dúvidas, envie e-mail para prx@ifsp.edu.br

ATIVIDADES DE EXTENSÃO

As atividades de extensão possuem como especificidade a participação da comunidade externa, propiciando uma relação dialógica e criando espaços de construções e de vivências transformadoras.

Assim, corrobora com a formação cidadã emancipadora, contextualizando e conscientizando a comunidade acadêmica e seu entorno.



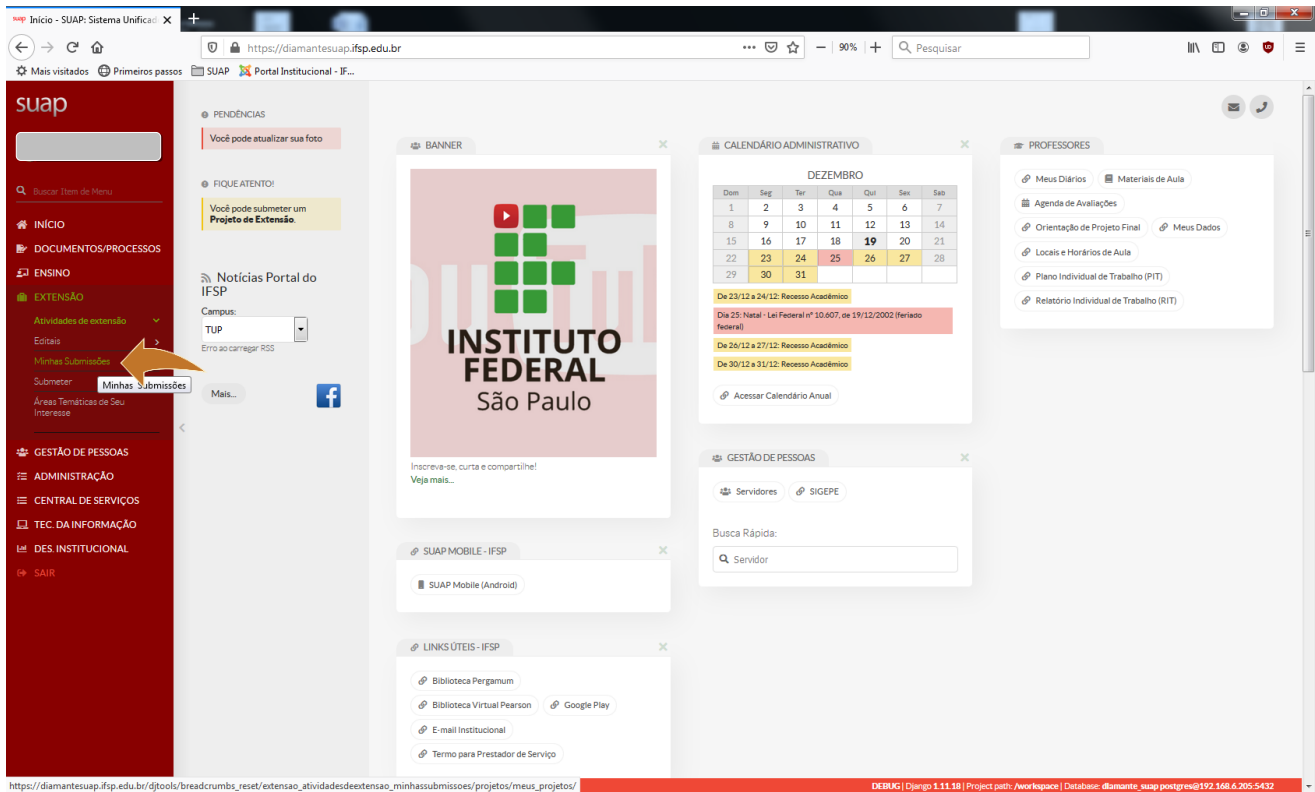
SUMÁRIO

Apresentação	1
Orientações Gerais	1
Coordenador(a) de Atividades	3
Acessando a atividade	3
Registrando o desenvolvimento das Atividades	4
Caracterização dos Beneficiários	5
Equipe	6
Metas/Atividades	10
Plano de Desembolso	11
Fotos	13
Lições Aprendidas	14
Conclusão do Projeto	14

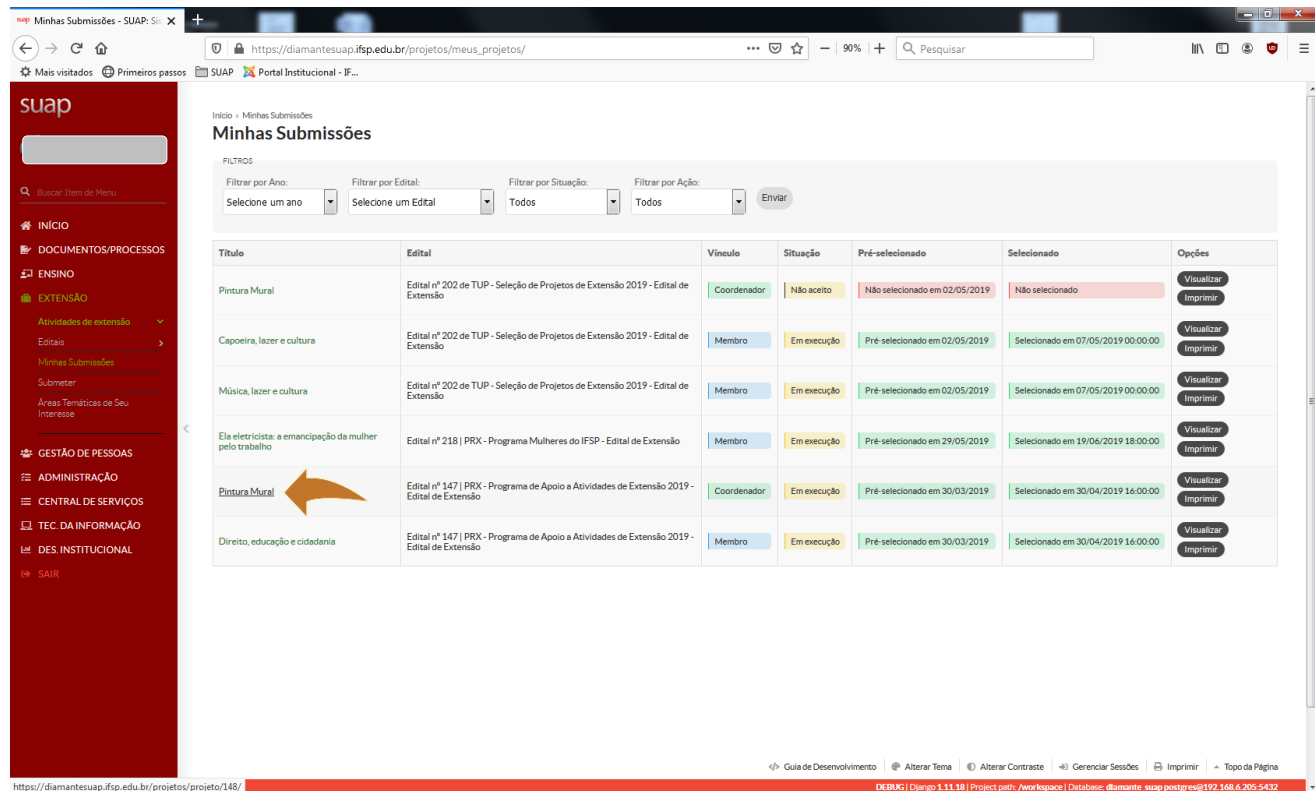
COORDENADOR(A) DE ATIVIDADES

ACESSANDO A ATIVIDADE

Acesse, no menu lateral, Extensão | Atividades de Extensão | Minhas submissões:



Clique no nome da proposta:



Durante o desenvolvimento, o coordenador da ação deve lançar quais as atividades que foram realizadas. Para isso, devem acessar as seguintes abas:

Caracterização dos Beneficiários - nessa aba poderão ser acrescentadas novas caracterizações de beneficiários, alteração do quantitativo indicado através do "Registro" da quantidade de pessoas atendidas, poderá ainda ser feita a descrição do público-alvo atendido.

Equipe - nessa aba deverá ser feita a conferência de quem realmente atuou no projeto e do tempo dedicado, o encerramento da participação também pode ser feito nesta aba. Incluir os discentes e servidores que participaram do desenvolvimento da ação, pois será possível a emissão de declaração de participação e certificados. Avaliações dos bolsistas e discentes voluntários poderão ser realizadas nesta aba também, bem como a indicação de orientador dos bolsistas que não necessariamente seja do coordenador da proposta. Após o início da ação ainda poderão ser adicionados discentes e servidores à ação.

Metas/Atividades - registrar a execução das atividades propostas, nesse registro vocês podem indicar se a atividade foi "Atendida", "Atendida Parcialmente" ou "Não Atendida", indicar a quantidade de atividades, alterar o início e o final da atividade, descrevê-la ou justificá-la e adicionar um anexo a título de comprovação (pode ser arquivo, foto etc.). Você poderão ainda acrescentar metas e atividades que foram desenvolvidas após a submissão da proposta. Deverá ser registrada a execução de todas as atividades cadastradas nesta aba.

Plano de Desembolso - quando o projeto prevê bolsista e disponibilização de recursos, vocês deverão "Gerenciar os Gastos". Ao clicar em "Gerenciar Gasto" será aberta uma janela na qual tem o mês de execução do projeto, a descrição, a quantidade, o valor unitário, observação e local para anexar (Nota Fiscal ou Cupom e Cotação de Preços). Nas observações indicar se houve alguma alteração no gasto programado. Este campo também pode ser utilizado para a prestação de contas. Automaticamente serão feitos os lançamentos dos valores executados na aba "Plano de Aplicação".

Anexos - nessa aba deverão constar os anexos obrigatórios (Termo de Compromisso e Anuências), a documentação dos discentes bolsistas, bem como listas de frequência e demais documentos gerados durante o desenvolvimento da ação de extensão.

Fotos - aqui deverão ser anexadas os principais registros fotográficos da realização da ação, indicando do que se trata na legenda.

Prestação de Contas - nessa aba devem ser anexados os comprovantes de recolhimento de GRU e também os extratos mensais do Cartão Pesquisador, quando for o caso.

Lições Aprendidas - utilize esta aba para registrar as conclusões das atividades da ação (As lições aprendidas visam garantir que as melhorias implantadas ao longo da execução de um projeto possam ser, também, implementadas como padrão nos próximos a serem desenvolvidos, como forma de evitar que erros ou equívocos se repitam em quaisquer atividades). As lições aprendidas referem-se principalmente ao gerenciamento do projeto em si, baseado no PMBOK.

A seguir, é apresentado o passo-a-passo para inserção dessas informações com as telas do sistema.

As setas indicam os locais nos quais é necessário clicar para acessar a tela seguinte.

CARACTERIZAÇÃO DOS BENEFICIÁRIOS

Projeto - Projeto de Extensão: Pintura Mural

Em execução

Título Pintura Mural

Período do Edital Execução

Campus TUP

Monitor

Dados Gerais Dados do Edital Programas **Caracterização dos Beneficiários** Equipe 2 Metas/Atividades 8 Plano de Aplicação Plano de Desembolso 7 Anexos 3 Fotos

Prestação de Contas Pendências Conclusão Dados da Seleção 2 Lições Aprendidas

Caracterização dos Beneficiários

Adicionar Caracterização dos Beneficiários

Ações	Público Alvo	Quantidade Prevista de Pessoas a Atender	Quantidade de Pessoas Atendidas	Descrição do Público-Alvo
<input type="checkbox"/>	Instituições Governamentais Estaduais	40	Registrar	-
<input type="checkbox"/>	Grupos Comunitários	100	Registrar Registrar	-
<input type="checkbox"/>	Público Interno do Instituto	240	Registrar	-

DEBBUG | Django 1.11.18 | Project path: /workspace | Database: diamante_suap_postgres@192.168.8.205:5432

Indique a quantidade de beneficiários realmente atendidos pela atividade.

Projeto - Projeto de Extensão: Pintura Mural

Em execução

Título Pintura Mural

Período do Edital Execução

Campus TUP

Monitor Selma Vanderley

Dados Gerais Dados do Edital Programas **Caracterização dos Beneficiários** Equipe 2 Metas/Atividades 8 Plano de Aplicação Plano de Desembolso 7 Anexos 3 Fotos Prestação de Contas Pendências Conclusão Dados da Seleção 2 Lições Aprendidas

Caracterização dos Beneficiários

Adicionar Caracterização dos Beneficiários

Quantidade de Beneficiários Atendidos

Quantidade Atendida: 20

Descrição os Beneficiários do Público-Alvo: Escola Estadual

Salvar

DEBBUG | Django 1.11.18 | Project path: /workspace | Database: diamante_suap_postgres@192.168.8.205:5432

Também é possível inserir novos públicos em Adicionar Caracterização dos Beneficiários.

Realize o registro para todos os públicos indicados na proposta.

The screenshot shows the 'Caracterização dos Beneficiários' page in the SUAP system. The page title is 'Projeto - Projeto de Extensão: Pintura Mural' and it is in the 'Em execução' (In progress) status. The monitor is 'Selma Vanderley'. The page contains a table with the following data:

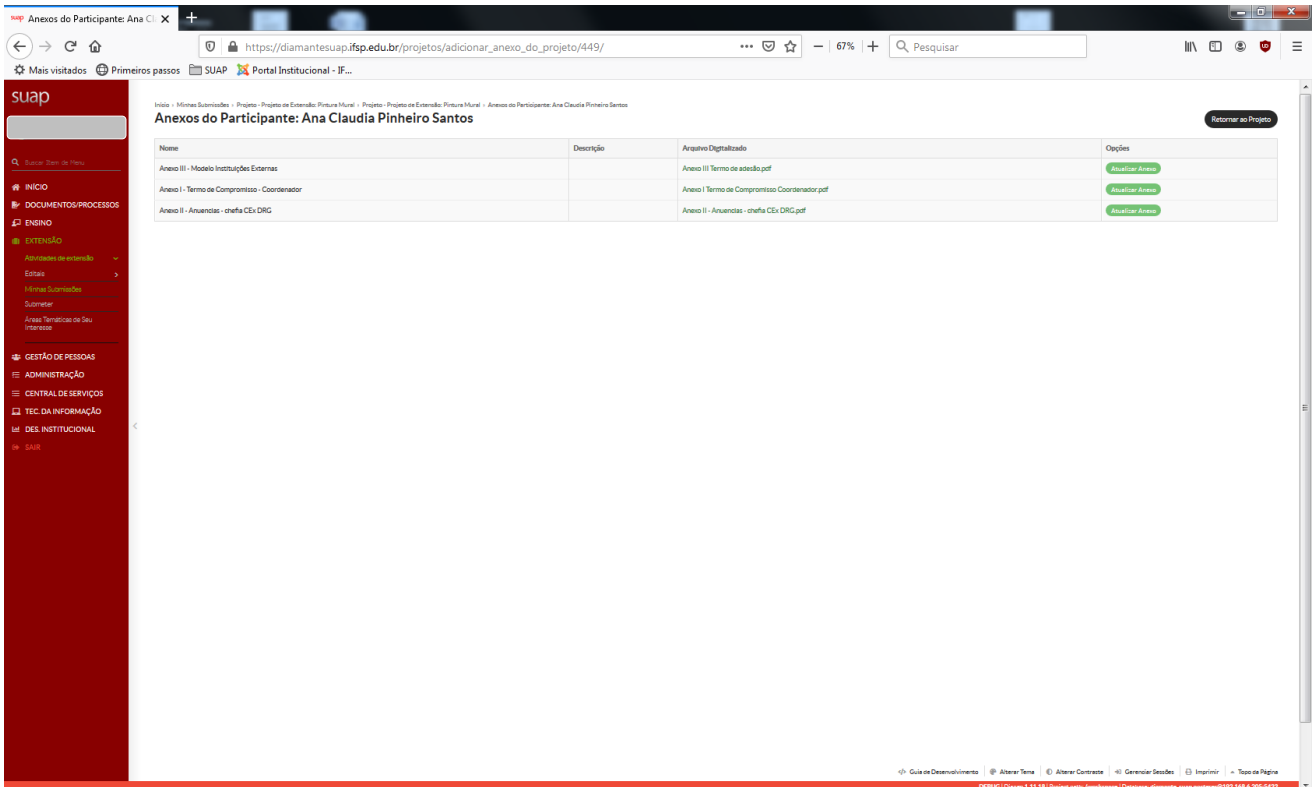
Ações	Público Alvo	Quantidade Prevista de Pessoas a Atender	Quantidade de Pessoas Atendidas	Descrição do Público Alvo
<input checked="" type="checkbox"/>	Grupos Comunitários	100	100	Grupo ____ Movimento ____ Coletivo ____
<input checked="" type="checkbox"/>	Instituições Governamentais Estaduais	40	20	Escola Estadual ____
<input checked="" type="checkbox"/>	Público Interno do Instituto	240	240	Discente Servidores

EQUIPE

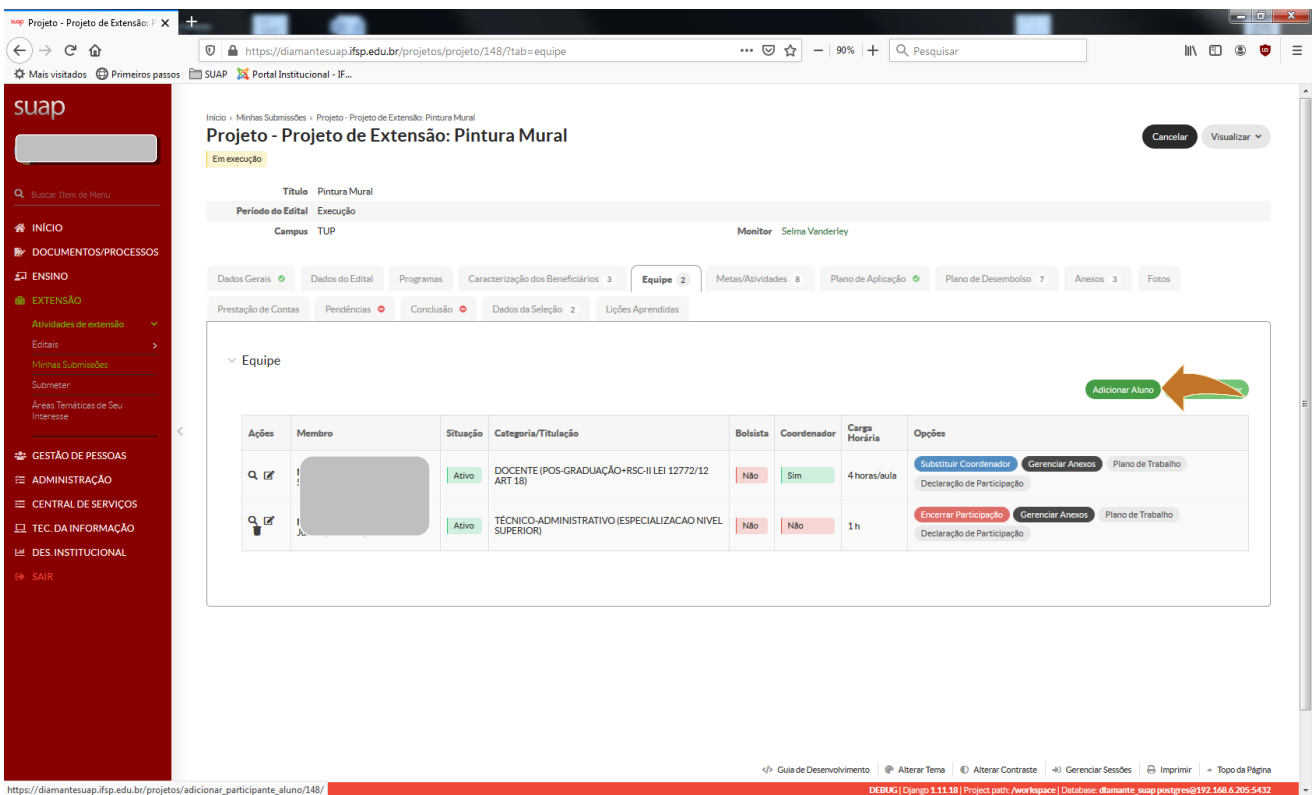
The screenshot shows the 'Equipe' page in the SUAP system. The page title is 'Projeto - Projeto de Extensão: Pintura Mural' and it is in the 'Em execução' (In progress) status. The monitor is 'Selma Vanderley'. The page contains a table with the following data:

Ações	Membro	Situação	Categoria/Titulação	Bolsista	Coordenador	Carga Horária	Opções
<input checked="" type="checkbox"/>	N. S.	Ativo	DOCENTE (POS-GRADUAÇÃO+RSC-II LEI 12772/12 ART 18)	Não	Sim	4 horas/aula	Substituir Coordenador Gerenciar Anexos Declaração de Participação
<input checked="" type="checkbox"/>	N. J.	Ativo	TÉCNICO-ADMINISTRATIVO (ESPECIALIZACAO NIVEL SUPERIOR)	Não	Não	1 h	Encerrar Participação Gerenciar Anexos Declaração de Participação Plano de Trabalho

Insira todos os anexos solicitados no sistema.



É imprescindível inserir estudantes nos projetos (bolsistas ou voluntários).



Projeto - Projeto de Extensão: Pintura Mural

https://diamantesuap.ifsp.edu.br/projetos/projeto/148/?tab=equipe

suap

Projeto - Projeto de Extensão: Pintura Mural

Equipe 2

Adicionar Aluno

Bolesta: Sim

Carga Horária: 20

Participante:

Data de Entrada: 08/07/2019

Salvar

Guia de Desenvolvimento | Alterar Tema | Alterar Contraste | Gerenciar Sessões | Imprimir | Topo da Página

DERMG | Diagem 1.11.18 | Projeto exte / newSpace | Denunciar diamante_suap@ufrj.br | 192.168.8.205:5432

Projeto - Projeto de Extensão: Pintura Mural

https://diamantesuap.ifsp.edu.br/projetos/projeto/148/?tab=equipe

suap

Projeto - Projeto de Extensão: Pintura Mural

Equipe 3

Participante adicionado com sucesso.

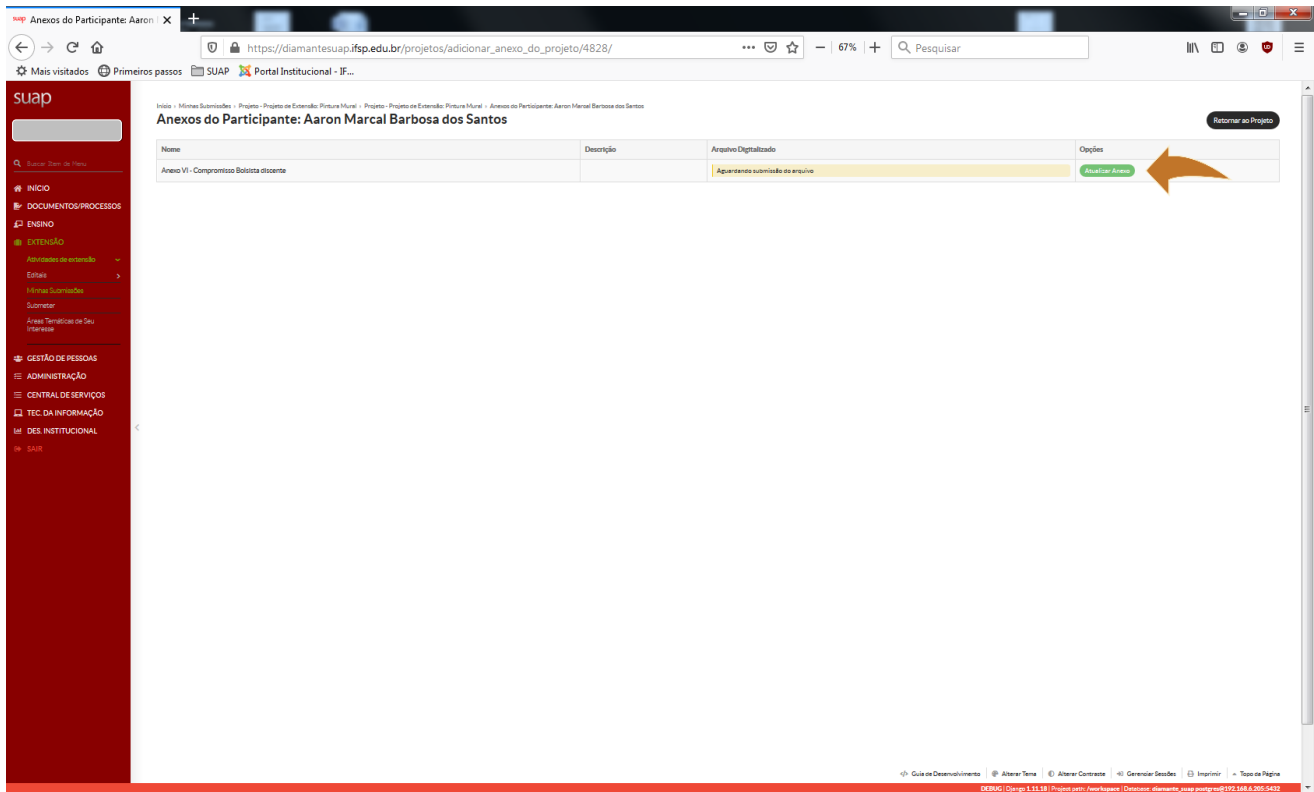
Ações	Membro	Situação	Categoria/Titulação	Bolesta	Coordenador	Carga Horária	Oções
	Nome	Ativo	DOCENTE POS-GRADUAÇÃO-RSC#LEI 12772/12 ART 18)	Não	Sim	4 horas/sele	Adicionar Coordenador Gerenciar Anexos Plano de Trabalho Declaração de Participação
	Nome	Ativo	TECNICO-ADMINISTRATIVO (ESPECIALIZACAO NIVEL SUPERIOR)	Não	Não	1h	Excluir Participação Gerenciar Anexos Plano de Trabalho Declaração de Participação
	Nome	Ativo	DISCENTE	Sim	Não	20 h	Excluir Orientador Excluir Participação Gerenciar Anexos Plano de Trabalho Declaração de Participação

Adicionar Aluno | Adicionar Servidor

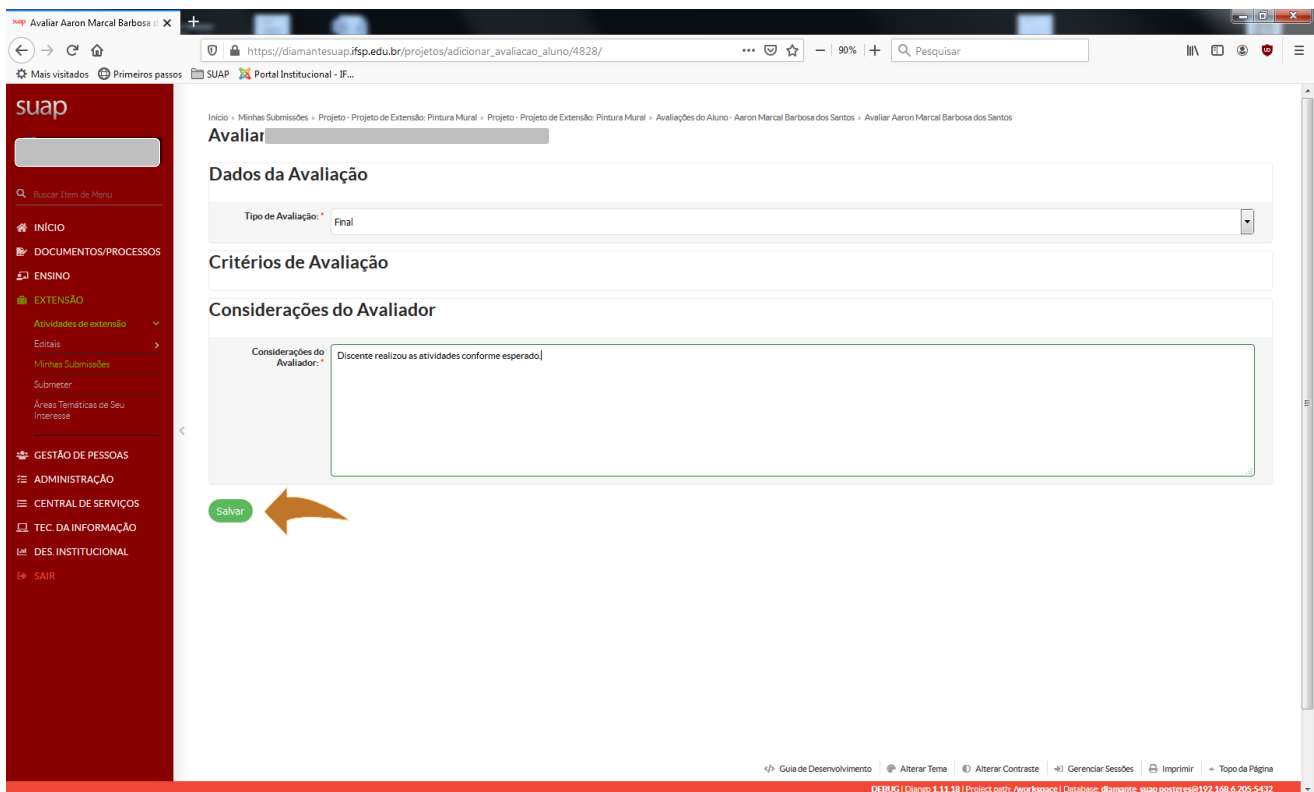
Guia de Desenvolvimento | Alterar Tema | Alterar Contraste | Gerenciar Sessões | Imprimir | Topo da Página

DERMG | Diagem 1.11.18 | Projeto exte / newSpace | Denunciar diamante_suap@ufrj.br | 192.168.8.205:5432

Após a inserção de estudantes, é necessário inserir os anexos solicitados pelo sistema.



Após o término da participação de estudantes, seja por conclusão da atividade ou por desistência, insira a avaliação do discente.



METAS/ATIVIDADES

Projeto - Projeto de Extensão: X

https://diamantesuap.ifsp.edu.br/projetos/projeto/148/?tab=metas

Adicionar Atividade Clonar Atividade

Descrição da Meta

Encontros semanais para definição da pintura mural no papel

Atividades

Planejado							Executado					
Ações	Ordem	Descrição	Indicador Quantitativo	Qtd.	Período	Indicador Qualitativo	Ação	Indicador Qualitativo	Observação	Qtd.	Período	Comprovante
<input checked="" type="checkbox"/>	1	Encontros semanais para criação e definição da pintura mural no papel	Encontros	4	De 02/09/2019 até 30/09/2019	Criatividade, estilização e crítica aplicados ao projeto da pintura mural no papel Compreensão do potencial de conscientização que a pintura mural proporciona nos espaços públicos Socialização e criação em grupo de um projeto com um humanização e respeito entre todos os envolvidos Produção da pintura mural no papel	Registrar Execução			-	-	-

Meta 7 - 01/10/19 até 29/11/19

Adicionar Atividade Clonar Atividade

Descrição da Meta

Execução da pintura mural em parede do IFSP - Campus Tupã

Atividades

Planejado							Executado					
Ações	Ordem	Descrição	Indicador Quantitativo	Qtd.	Período	Indicador Qualitativo	Ação	Indicador Qualitativo	Observação	Qtd.	Período	Comprovante
<input checked="" type="checkbox"/>	1	Encontros semanais para a execução da pintura em parede do IFSP - Campus Tupã	Encontros	8	De 01/10/2019 até 29/11/2019	Qualidade da pintura mural	Registrar Execução			-	-	-

Meta 8 - 29/11/19 até 06/12/19

Adicionar Atividade Clonar Atividade

Descrição da Meta

Inauguração e Divulgação da pintura mural final

Atividades

DEBBUG | Django 1.11.18 | Project path: /workspace | Database: diamante_suap postgres@192.168.6.205:5432

Insira os indicadores qualitativos, a quantidade, o início e término da execução e a descrição de cada atividade realizada.

Projeto - Projeto de Extensão: X

https://diamantesuap.ifsp.edu.br/projetos/projeto/148/?tab=metas

Adicionar Atividade Clonar Atividade

Registro de Execução de Atividade

Indicadores Qualitativos:

Quantidade: Quantidade de "Encontros"

Início da Execução:
Informe uma data diferente da planejada caso o início da execução tenha sido adiantado/atrasado

Fim da Execução:
Informe uma data diferente da planejada caso o término da execução tenha sido adiantado/atrasado

Descrição da Atividade Realizada:

Descreva e coloque as informações que julgar relevantes na execução da atividade

Arquivo: No file selected.

Salvar

DEBBUG | Django 1.11.18 | Project path: /workspace | Database: diamante_suap postgres@192.168.6.205:5432

Projeto - Projeto de Extensão: Pintura Mural

Em execução

Título Pintura Mural

Período do Edital Execução

Campus TUP

Monitor Selma Vanderley

Dados Gerais Dados do Edital Programas Caracterização dos Beneficiários 3 Equipe 2 **Metas/Atividades 8** Plano de Aplicação Plano de Desembolso 7 Anexos 3 Fotos

Prestação de Contas Pendências Conclusão Dados da Seleção 2 Lições Aprendidas

Meta 1 - 06/05/19 até 18/05/19

Descrição da Meta
Seleção do Bolsista

Atividades

Ações	Ordem	Planejado				Executado						
		Descrição	Indicador Quantitativo	Qtđ.	Período	Indicador Qualitativo	Ação	Indicador Qualitativo	Observação	Qtđ.	Período	Comprovante
1	1		3	3	De 06/05/2019 até 08/05/2019	Definição	Execução Registrada em: 05/12/2019 [Editar Execução] [Remover Registro de Execução]	Atendido	Perfil do Bolsista - Disponibilidade para estudar sobre o arte da pintura mural - Disponibilidade e proatividade para organizar, liderar e colaborar na execução da pintura mural no campus - Criatividade e habilidade em desenho.	3	De 06/05/2019 até 08/05/2019	[Visualizar Arquivo]
2	2		1	1	De 09/05/2019 até 09/05/2019	Edital	Execução Registrada em: 05/12/2019 [Editar Execução] [Remover Registro de Execução]	Atendido	Divulgação do Edital de Seleção de Bolsistas	1	De 09/05/2019 até 09/05/2019	[Visualizar Arquivo]
3	3		5	5	De 09/05/2019 até 14/05/2019	Inscritos	Execução Registrada em: 05/12/2019 [Editar Execução] [Remover Registro de Execução]	Atendido	Inscrições realizadas com a Coordenadoria de Extensão	3	De 06/05/2019 até 08/05/2019	[Visualizar Arquivo]

DEBUG | Django 1.11.18 | Project path: /workspace | Database: dbnamante_suap postgres@192.168.6.205-5432

PLANO DE DESEMBOLSO

Projeto - Projeto de Extensão: Pintura Mural

Em execução

Título Pintura Mural

Período do Edital Execução

Campus TUP

Monitor Selma Vanderley

Dados Gerais Dados do Edital Programas Caracterização dos Beneficiários 3 Equipe 2 Metas/Atividades 8 **Plano de Desembolso 7** Anexos 3 Fotos

Prestação de Contas Pendências Conclusão Dados da Seleção 2 Lições Aprendidas

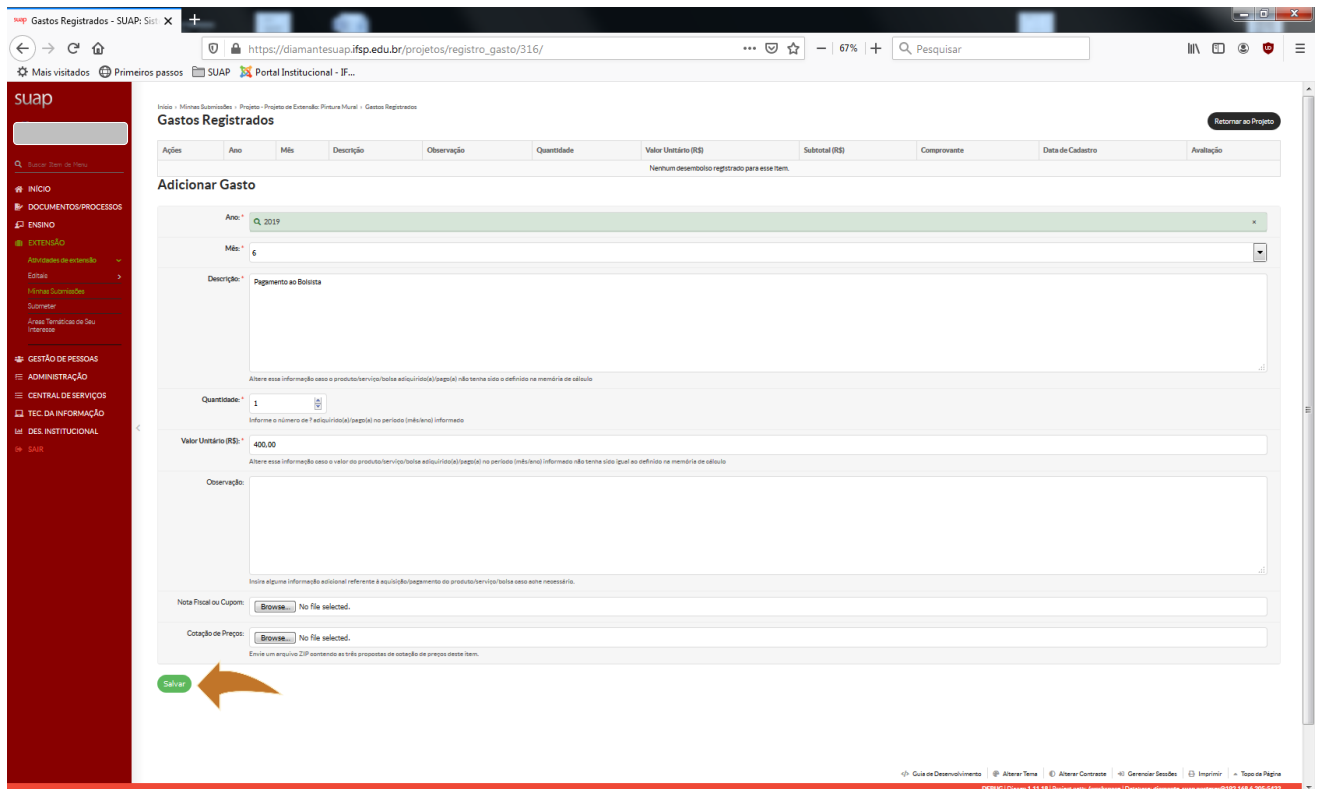
Plano de Desembolso

Legenda: Desembolso sem gasto registrado.

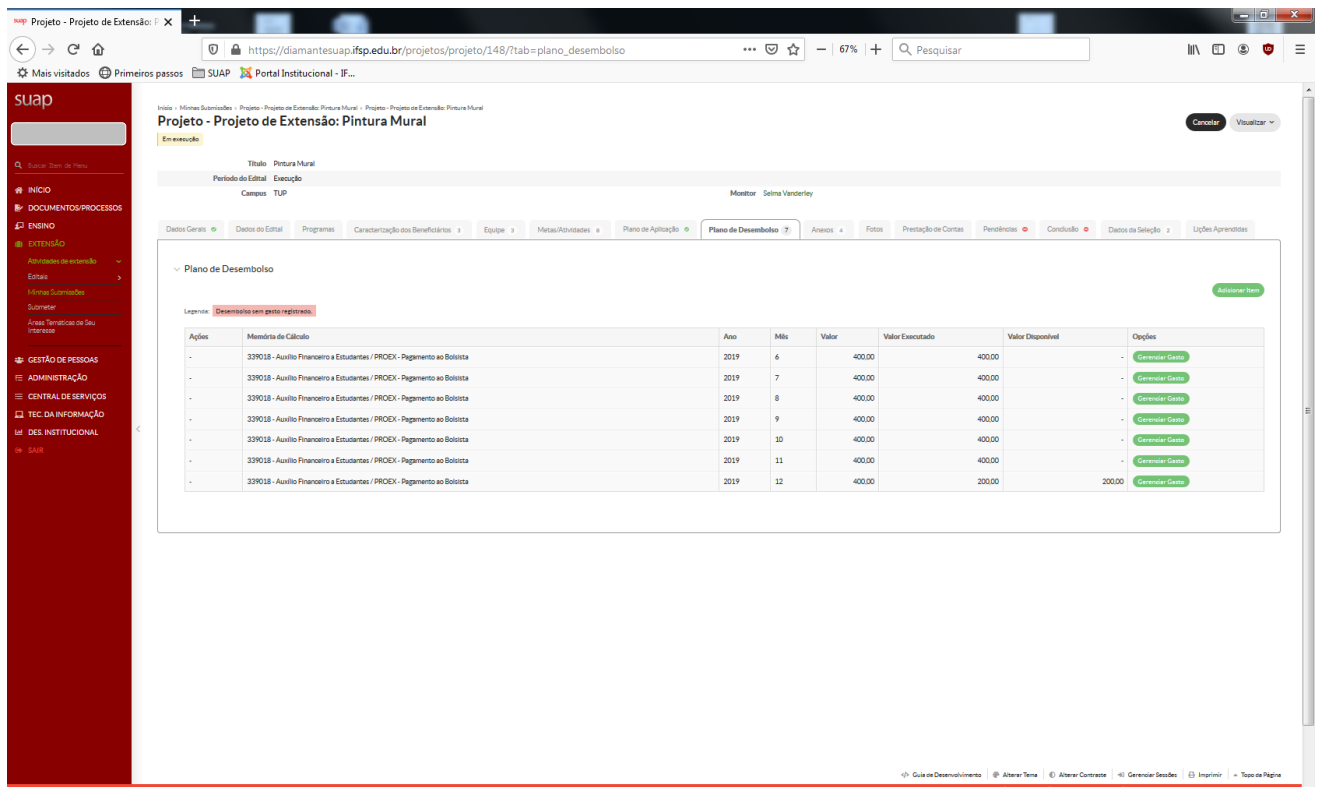
Ações	Memória de Cálculo	Ano	Mês	Valor	Valor Executado	Valor Disponível	Opções
-	339018 - Auxílio Financeiro a Estudantes / PROEX - Pagamento ao Bolsista	2019	6	400,00	-	400,00	[Gerenciar Gasto]
-	339018 - Auxílio Financeiro a Estudantes / PROEX - Pagamento ao Bolsista	2019	7	400,00	-	400,00	[Gerenciar Gasto]
-	339018 - Auxílio Financeiro a Estudantes / PROEX - Pagamento ao Bolsista	2019	8	400,00	-	400,00	[Gerenciar Gasto]
-	339018 - Auxílio Financeiro a Estudantes / PROEX - Pagamento ao Bolsista	2019	9	400,00	-	400,00	[Gerenciar Gasto]
-	339018 - Auxílio Financeiro a Estudantes / PROEX - Pagamento ao Bolsista	2019	10	400,00	-	400,00	[Gerenciar Gasto]
-	339018 - Auxílio Financeiro a Estudantes / PROEX - Pagamento ao Bolsista	2019	11	400,00	-	400,00	[Gerenciar Gasto]
-	339018 - Auxílio Financeiro a Estudantes / PROEX - Pagamento ao Bolsista	2019	12	400,00	-	400,00	[Gerenciar Gasto]

DEBUG | Django 1.11.18 | Project path: /workspace | Database: dbnamante_suap postgres@192.168.6.205-5432

Insira todos os dados solicitados no sistema para cada gasto.



Realizar o mesmo procedimento sempre que foram executados recursos financeiros para o desenvolvimento da atividade.



Projeto - Projeto de Extensão: Pintura Mural

https://diamantesuap.ifsp.edu.br/projetos/projeto/148/tab=plano_desembolso

Portal Institucional - IF...

suap

Projeto - Projeto de Extensão: Pintura Mural

Execução

Título: Pintura Mural

Período de Edital: Execução

Monitor: Selma Vanderley

Dados Gerais | Dados do Edital | Programas | Caracterização dos Beneficiários | Equipe | Metas/Atividades | Plano de Aplicação | **Plano de Desembolso** | Anexos | Fotos | Prestação de Contas | Pendências | Conclusão | Dados de Seleção | Lições Aprendidas

Plano de Desembolso

Legenda: Desembolso sem gastos registrados

Ações	Memoário de Cálculo	Ano	Mês	Valor	Valor Executado	Valor Disponível	Oções
-	339018 - Auxílio Financeiro a Estudantes / PROEX - Pagamento ao Bolsista	2019	6	400,00	400,00	-	Gerenciar Gasto
-	339018 - Auxílio Financeiro a Estudantes / PROEX - Pagamento ao Bolsista	2019	7	400,00	-	400,00	Gerenciar Gasto
-	339018 - Auxílio Financeiro a Estudantes / PROEX - Pagamento ao Bolsista	2019	8	400,00	-	400,00	Gerenciar Gasto
-	339018 - Auxílio Financeiro a Estudantes / PROEX - Pagamento ao Bolsista	2019	9	400,00	-	400,00	Gerenciar Gasto
-	339018 - Auxílio Financeiro a Estudantes / PROEX - Pagamento ao Bolsista	2019	10	400,00	-	400,00	Gerenciar Gasto
-	339018 - Auxílio Financeiro a Estudantes / PROEX - Pagamento ao Bolsista	2019	11	400,00	-	400,00	Gerenciar Gasto
-	339018 - Auxílio Financeiro a Estudantes / PROEX - Pagamento ao Bolsista	2019	12	400,00	-	400,00	Gerenciar Gasto

Adicionar Item

https://diamantesuap.ifsp.edu.br/projetos/registro_gasto/337/

DEMO | Django 1.11.18 | Project url: /web/usuario/ | Database: diamantesuap_postgresql@192.168.8.205:5432

FOTOS

Insira uma ou mais fotos que representem a atividade desenvolvida. Não esqueça de verificar a qualidade da imagem antes de enviar.

Projeto - Projeto de Extensão: Pintura Mural

https://diamantesuap.ifsp.edu.br/projetos/projeto/148/tab=fotos

Portal Institucional - IF...

suap

Projeto - Projeto de Extensão: Pintura Mural

Execução

Título: Pintura Mural

Período de Edital: Execução

Monitor: Selma Vanderley

Dados Gerais | Dados do Edital | Programas | Caracterização dos Beneficiários | Equipe | Metas/Atividades | Plano de Aplicação | Plano de Desembolso | Anexos | **Fotos** | Prestação de Contas | Pendências | Conclusão | Dados de Seleção | Lições Aprendidas

Fotos

Nenhuma foto foi enviada.

Adicionar Foto

https://diamantesuap.ifsp.edu.br/projetos/adicionar_foto/148/

DEMO | Django 1.11.18 | Project url: /web/usuario/ | Database: diamantesuap_postgresql@192.168.8.205:5432

LIÇÕES APRENDIDAS

Inserir as lições aprendidas, lembrando que elas visam garantir que as melhorias implantadas ao longo da execução.

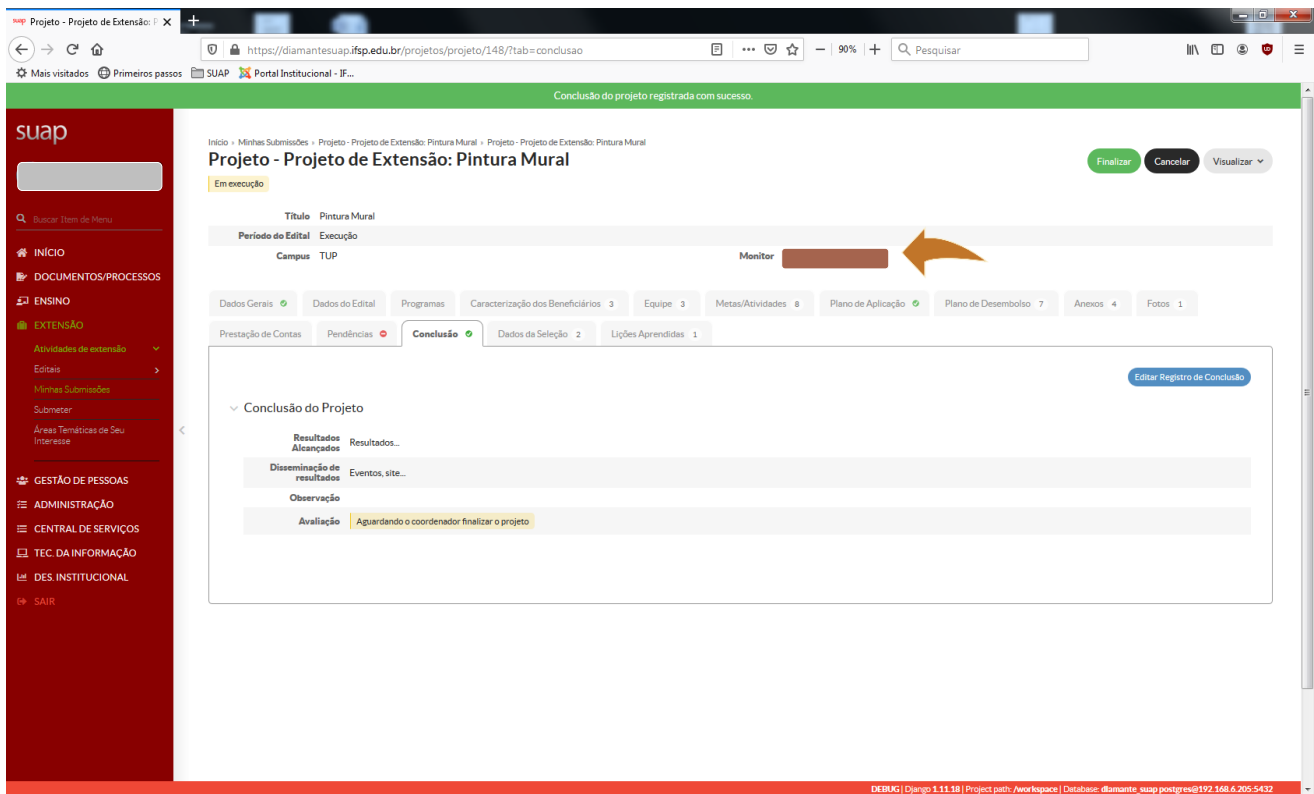
The screenshot shows a web browser window with the URL https://diamantesuap.fisp.edu.br/projetos/adicionar_licao_aprendida/148/. The page title is "Adicionar Lição Aprendida". On the left, there is a dark red sidebar menu with the "suap" logo and various navigation options like "INÍCIO", "DOCUMENTOS/PROCESSOS", "ENSINO", "EXTENSÃO", "GESTÃO DE PESSOAS", "ADMINISTRAÇÃO", "CENTRAL DE SERVIÇOS", "TEC. DA INFORMAÇÃO", "DES. INSTITUCIONAL", and "SAIR". The main content area has a breadcrumb trail: "Início > Minhas Submissões > Projeto - Projeto de Extensão: Pintura Mural > Projeto - Projeto de Extensão: Pintura Mural > Adicionar Lição Aprendida". The form itself has a title "Adicionar Lição Aprendida" and a sub-header "Área: GERENCIAMENTO DOS RISCOS". Below this, there is a "Descrição:" label followed by a text input field containing the text "Nas próximas submissões, realizar planejamento de riscos". A green "Salvar" button is located below the input field. At the bottom of the page, there is a footer with technical information: "DEBBUG | Django 1.11.18 | Project path: /workspace | Database: dbamante_suap_postgres@192.168.6.205-5432".

CONCLUSÃO DO PROJETO

Registre a conclusão da atividade.

The screenshot shows a web browser window with the URL <https://diamantesuap.fisp.edu.br/projetos/projeto/148/tab=conclusao>. The page title is "Projeto - Projeto de Extensão: Pintura Mural". A modal window titled "Conclusão do Projeto" is open over the main content. The modal has a "Cancelar" button and a "Visualizar" dropdown. Inside the modal, there are three main sections: "Resultados Alcançados:" with a text input field containing "Resultados..."; "Disseminação dos Resultados:" with a text input field containing "Eventos, site..."; and "Observação:" with a larger text input field. Each section has a small explanatory text below it. A green "Salvar" button is at the bottom left of the modal. The background page shows a breadcrumb trail: "Início > Minhas Submissões > Projeto - Projeto de Extensão: Pintura Mural > Projeto - Projeto de Extensão: Pintura Mural". The sidebar menu is visible on the left. The footer at the bottom of the page contains the same technical information as the previous screenshot: "DEBBUG | Django 1.11.18 | Project path: /workspace | Database: dbamante_suap_postgres@192.168.6.205-5432".

Após lançar o registro da conclusão, aguarde o monitor realizar a validação de todas as informações lançadas. O nome do monitor pode ser visto no cabeçalho da proposta.



Depois que o monitor validar todas as informações, acesse a atividade e clique em finalizar.

