

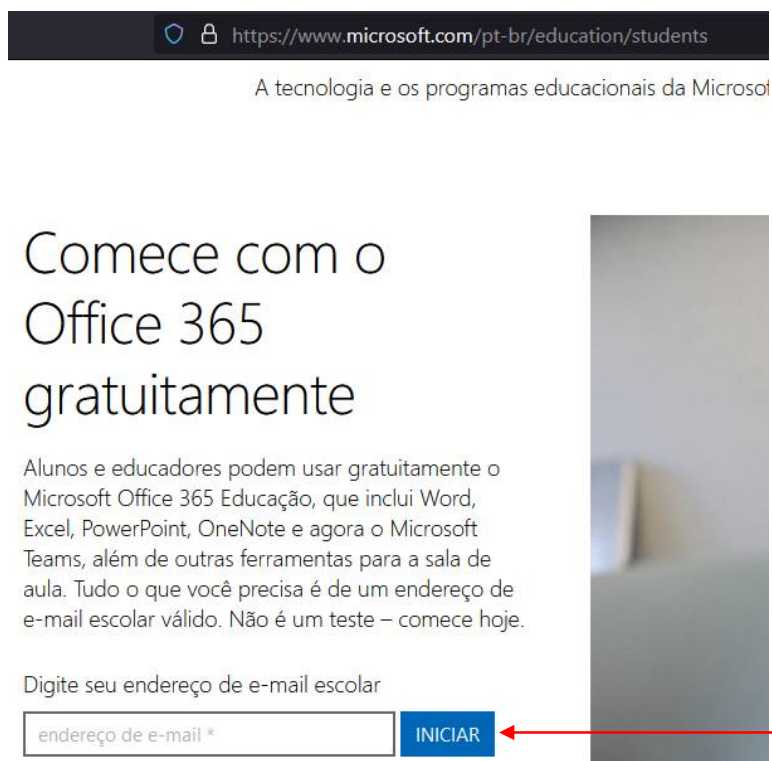
COORDENADORIA DE TECNOLOGIA DA INFORMAÇÃO
cti_itp@ifsp.edu.br

ACESSO E CADASTRO DE ALUNOS AO MS-OFFICE 365

Guia destinado aos alunos do Instituto Federal de São Paulo *Campus* Itapetininga, que tenham a intenção de obter o suíte de aplicativos da Microsoft (Word, Excel, Power Point e OneDrive).

Siga os passos abaixo:

- [1] o aluno precisa ter o e-mail institucional ativo (**@aluno.ifsp.edu.br**).
- [2] acessar o site da Microsoft Educacional: <https://www.microsoft.com/pt-br/education/students>
- [3] informe o e-mail institucional



https://www.microsoft.com/pt-br/education/students

A tecnologia e os programas educacionais da Microsoft

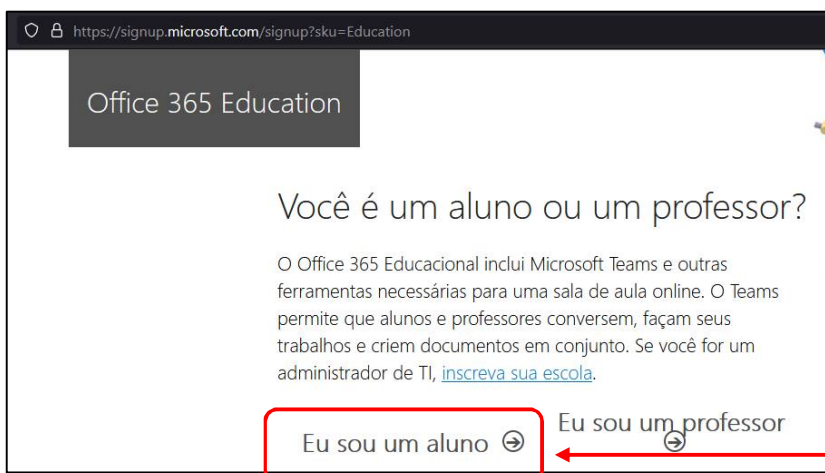
Comece com o Office 365 gratuitamente

Alunos e educadores podem usar gratuitamente o Microsoft Office 365 Educação, que inclui Word, Excel, PowerPoint, OneNote e agora o Microsoft Teams, além de outras ferramentas para a sala de aula. Tudo o que você precisa é de um endereço de e-mail escolar válido. Não é um teste – comece hoje.

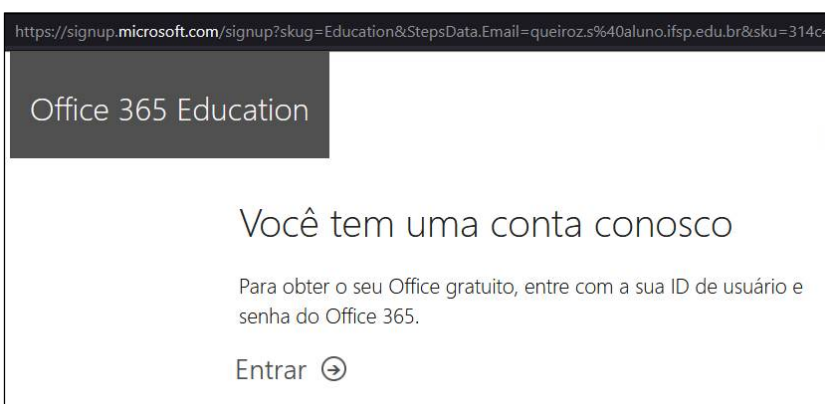
Digite seu endereço de e-mail escolar

- [4] após informar o e-mail institucional, a Microsoft poderá encaminhar para o seu endereço eletrônico um **CÓDIGO**. Anote para os próximos passos.

[5] selecione a opção **{Eu sou um aluno}**.



[6] na próxima tela clique em **{Entrar}**.



[7] na tela abaixo, aparecerá a identificação do **e-mail institucional do aluno**. Fica a critério do aluno marcar ou desmarcar as caixas abaixo. Depois é só clicar em **{Iniciar}**.



[8] o aluno será encaminhado para a sua conta de e-mail na Microsoft e com acesso aos aplicativos. Caso o aluno deseje baixar, observe no canto direito superior da tela, a opção para **{Instalar}** o Office 365 em seu computador.

Observação: o uso do *Office 365 Education*, não é para uso comercial. É permitido instalar o pacote *Office 365* em um computador apenas. Tenha atenção para não perder o acesso.

Elaborado por: CTI
Equipe: Lucas Carvalho (Coordenador)
Fábio Luiz
Marcelo Dias
Rafael Santoro