

Manual do Estudante

Portal CIEE



[Ainda não tenho cadastro](#)

[Já tenho cadastro](#)

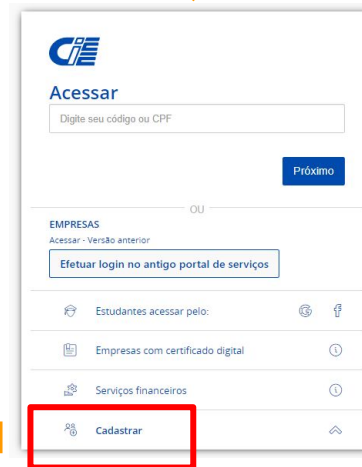
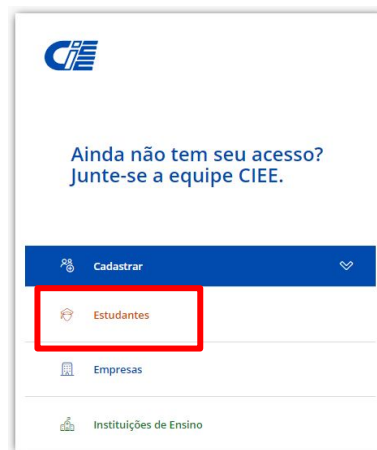
Como fazer meu cadastro

➔ Acesse o Portal do CIEE: www.ciee.org.br




Clique aqui!

A screenshot of the CIEE registration form. The form is titled 'Dados Pessoais' and is divided into several sections: 'Informações gerais', 'Endereço', 'Sexo', 'Data de nascimento', 'Contato', and 'E-mail'. The 'Informações gerais' section includes fields for 'CPF*', 'Nome Completo*', 'Sexo' (with radio buttons for 'Feminino' and 'Masculino'), 'Data de nascimento*', and 'Estado civil*'. The 'Endereço' section includes fields for 'CEP*', 'Cidade*', 'UF*', 'Logradouro*', 'Número*', and 'Bairro*'. There is also a 'Complemento (Opcional)' field.



Como fazer meu cadastro



Todas as informações que contém “*” são **obrigatórias** de preenchimento para que seu cadastro fique **ativo** no banco de dados do **CIEE**!



Todas as informações que **não** contém “*” não são obrigatórias, porém, quanto mais informações suas mais facilidade as empresas tem em encontrar o seu perfil!

1ª Etapa - Dados Pessoais

Informações gerais

CPF*
Ex: 178.633.474-32

Nome Completo*
Ex: Denis Silva

Prefiro usar nome social

Sexo
 Feminino Masculino

Data de nascimento*
Ex: 23/09/1978

Estado civil*
Selecione seu estado civil



O número da sua residência deve constar neste campo!

Basta colocar o seu CEP que o sistema busca seu endereço!

Endereço

CEP*
Ex: 13088-230

Cidade*
Ex: São Paulo

UF*
Ex: SP

Logradouro*
Ex: Rua Afonso Pena

Número*
1230

Bairro*
Ex: Vila Pompéia

Complemento (Opcional)
Ex: Bloco 12, Apartamento 153



Não coloque o número do seu endereço junto com o endereço (Logradouro)!

Como fazer meu cadastro

Contato

E-mail*

Ex: denis.silva@gmail.com

Digite um e-mail válido

Tipo de Telefone

Celular

Número*

Ex: (11) 9 9999-8877

Digite apenas números

Autorizo o CIEE a encaminhar SMS

Autorizo o CIEE a enviar notificações via WhatsApp

Clicando na seta, você escolhe se quer nos passar um telefone fixo ou celular!



Adicione um telefone que seja fácil falarmos com você.

Se possível, deixe estes dois campos habilitados para que possamos enviar novidades, vagas ou entrar em contato com você caso necessário!

PCD - Pessoa com Deficiência

Não Sou PCD Sou PCD

Declaro ao CIEE que não sou PCD (Pessoa com deficiência), não possuindo nenhum tipo de necessidade especial.



Caso você não seja uma pessoa com deficiência, deixe na opção "Não sou PCD".

PCD - Pessoa com Deficiência

Não Sou PCD Sou PCD

Declaro ao CIEE que sou PCD (Pessoa com deficiência), e possuo necessidade (s) especial (s). Estou ciente que após a finalização do cadastro, estará disponível uma opção para upload do laudo médico.



Caso você seja uma pessoa com deficiência, deixe na opção "Sou PCD" e, ao final do cadastro, faça o upload do seu laudo médico.

Como fazer meu cadastro

2ª Etapa - Escolaridade

Selecione a opção do nível que está cursando!

| Nível | Modalidade | Cidade | Instituição | | |
|--------------------------------|-------------------------------|---|--|------------------------------------|--|
| Escolha o nível do seu curso | | | | | |
| <input type="radio"/> Superior | <input type="radio"/> Técnico | <input type="radio"/> Educação Especial | <input type="radio"/> Habilitação Básica | <input type="radio"/> Ensino Médio | <input type="radio"/> Ensino Fundamental |

Selecione a modalidade na qual está matriculado!

| Nível | Modalidade | Cidade | Instituição |
|-----------------------------------|---------------------------------------|----------------------------------|-------------|
| Escolha a modalidade do seu curso | | | |
| <input type="radio"/> EaD | <input type="radio"/> Semi Presencial | <input type="radio"/> Presencial | |

Selecione o Estado e, logo após, a cidade que estuda!!

| Nível | Modalidade | Cidade | Instituição |
|---|------------|--|-------------|
| Informe a cidade onde estuda | | | |
| <input type="text" value="Selecione a UF"/> | | <input type="text" value="Busque sua cidade"/> | |



Caso seu curso seja Ead (Educação à Distância), após a opção "Modalidade" o sistema redireciona você diretamente para a próxima opção: "Instituição".

Como fazer meu cadastro

2ª Etapa - Escolaridade

| Nível | Modalidade | Cidade | Instituição |
|---|------------|--------|-------------|
| Informe parte do nome da instituição de ensino | | | |
| <input type="text" value="Busque sua instituição de ensino"/> | | | |

Escreva qual Instituição de Ensino que você estuda e o sistema buscará para você automaticamente!

! Identificando que a Instituição está correta, basta clicar em cima para escolher a opção desejada.

Utilize os filtros abaixo.

| Campus | Endereço | Curso | Horário | Duração |
|--|--|---|--|--|
| <input type="text" value="Filtre por Campus"/> | <input type="text" value="Filtre por Endereço"/> | <input type="text" value="Filtre por Curso"/> | <input type="text" value="Escolha o periodo"/> | <input type="text" value="Escolha o tipo de duração"/> |

Escreva o curso que está matriculado.

| Campus | Endereço | Curso | Horário | Duração |
|--|--|--|--|--|
| <input type="text" value="Filtre por Campus"/> | <input type="text" value="Filtre por Endereço"/> | <input type="text" value="administração"/> | <input type="text" value="Escolha o periodo"/> | <input type="text" value="Escolha o tipo de duração"/> |

Selecione a opção referente ao curso que está matriculado(a).

! Confirme se o campus e o endereço da Instituição de Ensino estão corretos nos campos "Campus" e "Endereço".

| | | | |
|---------------------------|-------|-------------|---|
| ADMINISTRACAO DE EMPRESAS | Manhã | 8 semestres | <input type="button" value="Selecionar"/> |
| ADMINISTRACAO DE EMPRESAS | Manhã | 2 anos | <input type="button" value="Selecionar"/> |

Está tudo certo?
Confirme as informações!

Como fazer meu cadastro

2ª Etapa - Escolaridade

Nestes campos, aparecerá os dados da Instituição de ensino que você escolheu na etapa anterior!

Novo Busca de Escola / Curso

| | |
|---|----------------------------|
| Razão social | Mantenedora |
| Nome fantasia | Nome popular |
| Campus | Endereço completo |
| Curso* | |
| ADMINISTRACAO DE EMPRESAS | |
| Status* | Período* |
| <input checked="" type="radio"/> Cursando <input type="radio"/> Completo <input type="radio"/> Incompleto | Manhã |
| Tipo de Duração* | Duração* |
| Semestral | 8 |
| Matrícula | Semestre Atual * |
| Data de Início | Campo requerido |
| Ex: 23/09/1978 | Data de Conclusão Estimada |
| | Ex: 23/09/1978 |

Preencha o status atual do seu curso - Cursando (está matriculado e frequentando o curso) | Completo (já terminou o curso) | Incompleto (matrícula trancada no curso)

Coloque o semestre / ano atual que está cursando.

Os campos "Data de Início" e Data de Conclusão Estimada" podem ser solicitados ao confirmar as informações!

Caso identifique alguma informação errada, basta clicar na opção "Anterior".

Cadastro realizado com sucesso

Seu cadastro foi realizado !!!

Obtenha aqui sua senha de acesso para os serviços atuais:

Login:

Senha: :

Anote seu Login e Senha de Acesso!!!

Caso identifique que está tudo correto, basta clicar na opção "Confirmar".

Como navegar no Portal CIEE

Finalizar

Como recuperar meu cadastro

➔ Acesse o Portal do CIEE: www.ciee.org.br

Como navegar no
Portal CIEE



Coloque o seu CPF e clique em
"Próximo"

Clique aqui!

Preencha um dos três campos
e clique em solicitar!
O link para recuperação de
senha será enviado para o seu
e-mail cadastrado!



Se por algum motivo você não tenha mais acesso
ao e-mail cadastrado, entre em contato com a
nossa Central de Atendimento para que possamos
ajudá-lo!

Telefone: 3003-2433
Chat Online no Portal CIEE:



Estudante

Informe um dos campos solicitados e receba todas as orientações em seu e-mail para recuperar sua senha com segurança.

CPF
Digite seu CPF

E-mail
Digite seu e-mail

Usuário ou código CIEE
Digite seu usuário ou código CIEE

Cancelar Solicitar

Estudante

Senha
Digite sua senha
Campo requerido

Acessar

Esqueci minha senha Acessar com outra conta

Acessar

Digite seu código ou CPF

Próximo

EMPRESAS
Acessar - Versão anterior
Efetuar login no antigo portal de serviços

Estudantes acessar pelo: [ícones de redes sociais]

Empresas com certificado digital

Serviços financeiros

Cadastrar

Acesso ao Portal CIEE

➔ **Acesse o Portal do CIEE: www.ciee.org.br**



portal.ciee.org.br


A+ | A- | ACESSIBILIDADE ATENDIMENTO | BUSCA

BR | Estudantes Empresas Instituições de Ensino BLOG CIEE EDUCAÇÃO INTEGRATIVA INICIATIVAS TV CPÁ

ESTUDANTES PREFEITURA DE SP TRIBUNAL DE JUSTIÇA - SP VAGAS MATERIAIS GOVERNO DO ESTADO DE SP

Blog

Acessar / Cadastrar



Acessar

Digite seu código ou CPF

Próximo

OU

EMPRESAS

Acessar - Versão anterior

Efetuar login no antigo portal de serviços

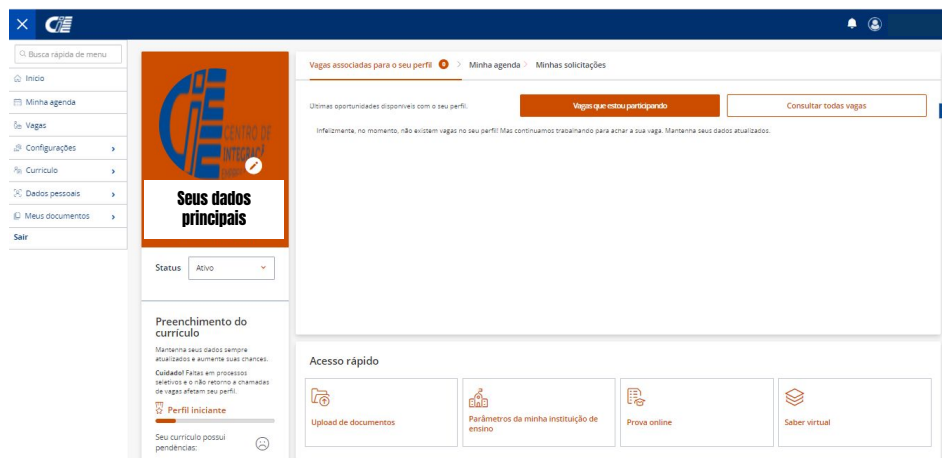
Estudantes acessar pelo:

Empresas com certificado digital

Serviços financeiros

Cadastrar

Coloque o seu CPF ou o seu código de login e clique em "Próximo"!



Seus dados principais

Status: Ativo

Preenchimento do currículo

Mantenha seus dados sempre atualizados e aumente suas chances. Cuidado! Falta em processos seletivos e o não retorno e chamadas de vagas afetam seu perfil.

Perfil iniciante

Seu currículo possui pendências.

Vagas associadas para o seu perfil

Minha agenda | Minhas solicitações

Últimas oportunidades disponíveis com o seu perfil:

Vagas que estou participando | Consultar todas vagas

Infelizmente, no momento, não existem vagas no seu perfil! Mas continuamos trabalhando para achar a sua vaga. Mantenha seus dados atualizados.

Acesso rápido

Upload de documentos

Parâmetros da minha instituição de ensino

Prova online

Saber virtual

Digite a sua senha!



Estudante

Senha

Digite sua senha

Campo requerido

Acessar

Esqueci minha senha | Acessar com outra conta



Menu do Estudante - Início

Busca rápida de menu

- Início
- Minha agenda
- Vagas
- Configurações
- Curriculo
- Dados pessoais
- Meus documentos
- Sair

Fernanda Messal
CNPJ: 08.907.913/0001-00
Telefone: (14) 90791-2077
E-mail: fernanda@igpnet.com

Status: Ativo

Preenchimento do currículo
Mantenha seus dados sempre atualizados e em acordo com os dados.
Cuidado! Faça em consenso, selecionar o não indica a chamada de vagas e não seu perfil.

Perfil iniciante

Seu currículo possui pendências:

- Dados de contato
- Dados pessoais
- Dados de escolaridade

Atividade de desenvolvimento

Vídeo apresentação

Vídeo entrevista

Roteiro

Cartões extras

Testes CEE

Saber virtual

Curriculo

- Upload de currículo
- Modelos de currículo

Escolaridade

Escola: [UNIVERSIDADE SANTA CECÍLIA - SÃO CARLOS](#)

Curso: [ADMINISTRAÇÃO DE EMPRESAS](#)

Período do Curso: [Matutino](#)

Ano / Semestre: [01 / QUARTA](#)

A tela de início do portal terá um resumo de todas as informações importantes do seu perfil e servirá como um guia para você!

Vagas associadas para o seu perfil > Minha agenda > Minhas solicitações

Últimas oportunidades disponíveis com o seu perfil.

Vagas que estou participando

Consultar todas vagas

Infelizmente, no momento, não existem vagas no seu perfil! Mas continuamos trabalhando para achar a sua vaga. Mantenha seus dados atualizados.

3 Acesso rápido

- Upload de documentos
- Parâmetros da minha instituição de ensino
- Prova online
- Saber virtual

4 Vídeos

Apresentação Entrevista

Vídeo de apresentação

Como fazer um vídeo de apresentação

Você não possui vídeo de apresentação
[Adicionar vídeo](#)

Menu do Estudante - Início

1

Seu nome

Código CIEE
Telefone
E-mail

Status Ativo

Se o seu cadastro estiver "Ativo" é porque o seu cadastro está liberado para receber vagas

Se o seu cadastro estiver "Bloqueado" é porque você deverá verificar se falta alguma informação obrigatória a ser preenchida! Ou você poderá mudar para bloqueado caso não queira receber mais vagas do CIEE.

Preenchimento do currículo

Mantenha seus dados sempre atualizados e aumente suas chances.

Cuidado! Faltas em processos seletivos e o não retorno a chamadas de vagas afetam seu perfil.

Perfil iniciante

Seu currículo possui pendências:

- Dados de contato
- Dados pessoais
- Dados de escolaridade

| | |
|------------------------|----------|
| Análise comportamental | Pendente |
| Video apresentação | Pendente |
| Video entrevista | Pendente |
| Redação | Pendente |
| Cursos extras | Pendente |
| Testes CIEE | Pendente |
| Saber virtual | Pendente |

Currículo

Upload de currículo

Modelos de currículo

Verifique como está o seu cadastro! Se estiver como iniciante é sinal de que precisamos de mais informações e mais conteúdo seu para que seu cadastro seja "Campeão" e as empresas encontrem você com mais facilidade!!!

Este campo mostrará para você o que falta ser feito no seu cadastro! Basta clicar nos itens em **vermelho** que direcionamos você a completá-lo.

Você já possui um currículo pronto? Faça o Upload dele em nosso portal! Mas fique tranquilo, caso não possua temos alguns modelos para te ajudar!

Escolaridade

Escola:
UNIVERSIDADE SANTA CECILIA - UNISANTA

Curso:
ADMINISTRACAO DE EMPRESAS

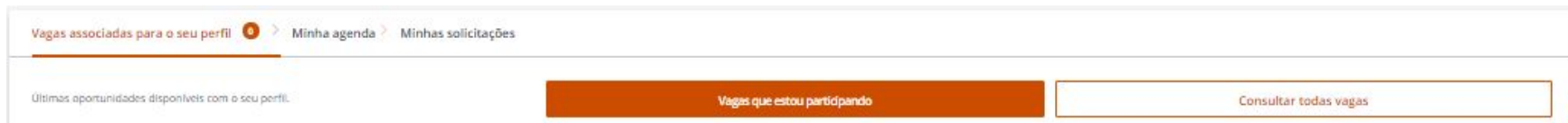
Período do Curso:
Manhã

Ano / Semestre:
6º SEMESTRE

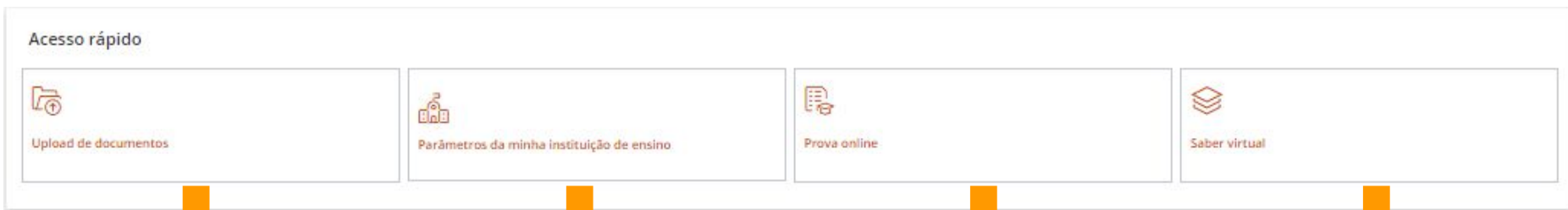
Verifique se os seus dados escolares estão corretos! Caso estejam, ótimo!!!
Caso não estejam, vá na opção Escolaridade e altere para o que condiz com a realidade!

Menu do Estudante - Início

2 Vagas - Para sua facilidade, na sua tela de início deixamos um resumo da vagas associadas para o seu perfil.



3 Acesso Rápido



Para uma maior facilidade, você poderá já deixar seus documentos digitalizados no portal do CIEE. Dessa forma, quando for contratado por alguma empresa já teremos em nosso histórico!

Nesta opção você poderá verificar se a sua Instituição de Ensino possui algum parâmetro diferenciado. Exemplo: quantidade de dias úteis para assinatura do contrato ou outra informação que seja relevante!

Caso você tenha participado de algum processo seletivo do CIEE (principalmente os públicos e personalizados) aparecerá nesta opção as informações (histórico)!

Histórico de certificados dos cursos feitos por você na plataforma do CIEE de cursos à distância - Saber Virtual!

Menu do Estudante - Início



A etapa não é obrigatória, mas é um diferencial no seu cadastro!!!

4 Vídeos - Apresentação e Entrevista


Vídeos

Apresentação Entrevista



Escolha a opção desejada, ou faça as duas!

Vídeo de apresentação



Como fazer um vídeo de apresentação



Para fazer o upload do vídeo é necessário ter uma conta no YOUTUBE!

Adicionar o vídeo de apresentação

Cole aqui o link de seu vídeo do Youtube*

Cancelar

Incluir

Estamos vivendo uma era totalmente digital. Com isso, muitas empresas se adequaram seus processos de seleção e Vídeos de Apresentação e Entrevista se tornaram cada vez mais comuns nos processos seletivos!

Menu do Estudante - Minha agenda

Busca rápida de menu

Início

Minha agenda

Vagas

Configurações

Curriculo

Dados pessoais

Meus documentos

Sair

Minha agenda

Setembro, 2021

Diário

| Domingo | Segunda | Terça | Quarta | Quinta | Sexta | Sábado |
|---------|---------|-------|--------|--------|-------|--------|
| 29 | 30 | 31 | 01 | 02 | 03 | 04 |
| 05 | 06 | 07 | 08 | 09 | 10 | 11 |
| 12 | 13 | 14 | 15 | 16 | 17 | 18 |
| 19 | 20 | 21 | 22 | 23 | 24 | 25 |
| 26 | 27 | 28 | 29 | 30 | 01 | 02 |
| 03 | 04 | 05 | 06 | | | |

Você terá acesso a todas as vagas na qual se candidatar para que possa fazer um controle dos dias, horários e informações importantes referente à seleção na qual se encaminhou!

Menu do Estudante - Vagas

Busca rápida de menu

- Início
- Minha agenda
- Vagas**
- Configurações
- Curriculo
- Dados pessoais
- Meus documentos
- Sair



Vagas

Seus dados principais

Dados da Instituição de Ensino que estuda

! "Vagas que estou participando" - você terá acesso às informações das vagas na qual se candidatou

Vagas que estou participando **Todas vagas**

Infelizmente, no momento, não existem vagas no seu perfil! Mas continuamos trabalhando para achar a sua vaga. Mantenha seus dados atualizados.

Vagas

Seus dados principais

Dados da Instituição de Ensino que estuda

! "Todas as vagas" - você terá acesso às vagas em aberto para o seu perfil e verificar o detalhamento para analisar se tem interesse ou não de participar da seleção!

Vagas que estou participando **Todas vagas**

Selecione ao menos um filtro para consulta



Selecione ao menos um filtro para consulta

Filtrar por:

Código da vaga

Tipo de vaga*

PCD Sim Não

Nome empresa



"Selecione ao menos um filtro para consulta"

"Tipo de Vaga" *obrigatório* - Você quer uma vaga de estágio ou aprendiz? Escolha a opção desejada!

"Código da Vaga" ou "Nome da Empresa" - preencha essa caso queira buscar vaga de uma empresa em específico ou tenha visto divulgação de vagas do CIEE na Internet e redes sociais com o código específico.

Menu do Estudante - Configurações

Busca rápida de menu

- Início
- Minha agenda
- Vagas
- Configurações**
- Curriculo
- Dados pessoais
- Meus documentos
- Sair

Configurações

Acessos

Alterar senha

Sua senha deverá conter 5 caracteres numéricos.

Senha atual

Informe a nova senha

Repita a nova senha

Confirmar



Caso queira trocar a sua senha de acesso, você deverá escolher uma sequência de 5 números e confirmar!

Controle de acesso



Seus dados principais

Dados da Instituição de Ensino que estuda

Acesso

Código CIEE

CPF

E-mail

Login

Acesso através de redes sociais

Facilite seu acesso escolhendo uma ou mais Redes Sociais para entrar na sua conta CIEE, mantenha sempre seus dados atualizados para participar de vagas que se enquadram no seu perfil.

Entrar com o Facebook

Não

Entrar com o Google

Não

Em “Acessos” você terá todas as informações referente ao seu ACESSO no portal do CIEE. Além de entrar diretamente pelo portal com login e senha, poderá optar por entrar pelo Facebook ou por uma conta do Gmail (basta liberar trocando para “sim”)

Menu do Estudante - Currículo

Busca rápida de menu

- Início
- Minha agenda
- Vagas
- Configurações
- Currículo**
- Dados pessoais
- Meus documentos
- Sair

Currículo

- Análise comportamental
- Conhecimentos
- Escolaridade
- Experiência profissional
- Idiomas
- Redação



Análise Comportamental

Resultado da análise comportamental

← Voltar

O estudante não possui análise comportamental relacionada ao seu perfil.

Realizar análise comportamental



O teste é feito diretamente do seu computador, e tem duração aproximada de apenas 8 a 12 minutos e, ao final, você receberá um relatório detalhado, com o seu perfil, os seus comportamentos recorrentes, e a forma como você influencia outras pessoas:

Conhecimentos

Informando todos os cursos, treinamentos e conhecimentos que você tem, aumentam as chances de encontrar a vaga ideal para o seu perfil.

Informática Básica

Conhecimento ou Treinamento



Coloque nestes campos os conhecimentos que você adquiriu por meio de cursos ou treinamentos!

Conhecimento ou Treinamento

| | | |
|---|-----------------------------------|--|
| Nome do Curso Ex: Capacitação em Informática | Escola Ex: Senac Lapa Tito | Carga Horária Ex: 1200 horas |
| Data de Início Ex: 23/09/1978 | Data de Término Ex: 23/09/1978 | Upload do Certificado Comprove seu nível adicionando um certificado Documento ainda não foi carregado. |

Clique no lápis para editar!

Gerenciador de Texto

| | | |
|----------------------------------|-----------------------------|--|
| Gerenciador de Texto Ex: Word | Nível Selecione um nível | Upload do Certificado Comprove seu nível adicionando um certificado Documento ainda não foi carregado. |
|----------------------------------|-----------------------------|--|

Clique no lápis para editar!



Preencha as informações da maneira mais completa possível, pois ajudará a empresa a analisar melhor o seu perfil.

Menu do Estudante - Currículo

Escolaridade

Caso tenha feito o ENEM, coloque na opção sim e preencha os dados solicitados!

ENEM

Já prestou ENEM?

Sim Não

Confirmar

Dados escolares - Primario

Razão social

Nome fantasia

Campus

Curso*

ADMINISTRACAO DE EMPRESAS

Status*

Cursando Completo Incompleto

Tipo de Duração*

Semestral

Matrícula

Data de Início

Ex: 23/09/1978

Mantenedora

Nome popular

Endereço completo

Período*

Manhã

Duração*

8

Semestre Atual *

6

Data de Conclusão Estimada

Ex: 23/09/1978

Salvar

+

Alguns campos são editáveis: "Status", "Matrícula", "Data de Início do curso e Data final" e "Semestre / Ano atual". Sendo assim, caso identifique que alguma informação está incorreta, faça a correção!!!

Terminou o curso e começou um novo? Clique neste ícone e adicione as novas informações de escolaridade! Após salvar, exclua a informação anterior para que as novas fiquem como **DADOS ESCOLARES PRIMÁRIOS**.

Menu do Estudante - Currículo



Caso você não tenha nenhuma experiência profissional ou de voluntariado não se preocupe! Isso não te excluirá das vagas!

Experiências Profissionais - Preencha esse campo somente se você tiver alguma experiência profissional (pode ser voluntariado!).

Experiências Profissionais

Adicione suas experiências profissionais.



Experiência Profissional



Empresa*

Cargo*



Data de início*

Data de saída

[Detalhes](#) ^

Emprego atual

Atividades Realizadas*

0 de 500 caracteres

Salvar



Caso tenha alguma experiência profissional ou de voluntariado para nos contar, preencha os campos de forma detalhada!

Clicando neste campo, você poderá adicionar mais de uma experiência!

Menu do Estudante - Currículo



Caso você não fale outra língua não se preocupe! Isso não te excluirá das vagas!

Idiomas

Idiomas

Speak English ou hablas español? Adicione idiomas que você tem conhecimento.



Idioma



Idioma*

Nível*

Upload do certificado



Selecione uma língua

Selecione um nível

Comprove seu nível adicionando um certificado

Selecione o documento para enviar

Formatos: jpg, png, pdf | Tamanho máximo: 5.0 MB

Salvar

Você fala alguma outra língua? Nos conte mais sobre o seu nível e, caso tenha um certificado, fala o Upload!

Menu do Estudante - Currículo

Redação

Redação

Aprender a escrever uma boa redação pode ser útil além da sua vida na escola, em muitas profissões, a escrita é uma das habilidades necessárias para sua carreira. Siga as orientações e faça seu teste de redação e aumente as chances de encontrar a oportunidade que se enquadre ao seu perfil.

Orientações:

Sua redação deverá ter o mínimo de 100 palavras e no máximo 500 palavras. Não será permitido a cópia de texto externo.

Para dar início a redação é necessário escolher o tema e clicar no botão "Iniciar", e quando finalizar é necessário clicar no botão "Concluir".

Sua redação irá expirar em 3 meses.

Boa sorte!
Equipe CIEE

Tema da Redação

Selecione um tema



Iniciar



Muitas empresas colocam como etapa no Processo Seletivo a redação!

Para facilitar para os estudantes, o CIEE colocou no portal essa etapa para que você faça no conforto e tranquilidade da sua casa!

Clique na "lupa" e escolha um tema de redação!

Pesquise sobre o tema, estude e quando estiver pronto clique em iniciar para começar a sua redação!

Dicas para fazer uma redação imbatível!

Menu do Estudante - Dados pessoais

Conta Bancária

Busca rápida de menu

Início

Minha agenda

Vagas

Configurações

Currículo

Dados pessoais

Meus documentos

Sair

Dados pessoais

Conta bancária

Contatos

Dependentes

Endereços

Informações pessoais

Informações sociais

Pessoa com deficiência

Endereços

Se você tem mais de um endereço com país separado, tipo, estado, republica, entre outros e prefere receber vagas em um deles, indique como endereço principal. Cadastre no máximo 300 endereços.

Endereço

CEP*

11083-400

Cidade

Santos

UF

SP

Logradouro

Avenida General Francisco Góes

Número*

33

Complemento

655

Bairro

Encruzilhada

[+ Adicionar endereço](#)

Contatos

Telefones

Não vacile. Deixe seus telefones sempre atualizados para o CIEE oferecer vagas e outros serviços. Não esqueça de validar as informações.

Autorizo o CIEE a encaminhar SMS

Autorizo o CIEE a enviar notificações via WhatsApp

Telefone

Tipo*

Celular

Número*

(13) 997717177

Validar token

Telefone principal

E-mails

Deixe seus e-mails sempre atualizados para o CIEE oferecer vagas e outros serviços. Não esqueça de validar as informações.

E-mail

Ativar ou desativar as notificações por e-mail.

E-mail*

femasa1242@gmail.com

Validar token

E-mail principal

Menu do Estudante - Dados pessoais



Todas as informações que contêm “*” são **obrigatórias** de preenchimento para que seu cadastro fique **ativo** no banco de dados do **CIEE!**

Informações Pessoais - Preencha os campos faltantes, mesmo que não obrigatórios, são importantes de serem preenchidos para que seu cadastro fique o mais completo possível!

Informações Adicionais

Sexo

Masculino Feminino

Gênero

Escolha seu Gênero

Dentre as seguintes alternativas, você se reconhece ou se identifica como de cor ou raça:

Escolha uma das opções

Estado civil*

Solteiro(a)

Já foi aprendiz?

Sim Não

- Tenho CNH
- Tenho filho(s) e/ou filha(s)
- Sou Fumante

Responsável

Nome da mãe*

Ex: Maria Caetano

Não consta

Nome do pai

Ex: José Caetano

Nome do representante legal

Ex: Camilo Caetano

Carteira de Trabalho

Carteira física Carteira virtual

Número da Carteira de Trabalho*

Ex: 01234567

Série*

Ex: 012345

UF de Emissão*

Escolha do Estado de Emissão

NIS/PIS

Ex: 10703281531



Escolha uma das opções: física ou carteira digital



Carteira de Trabalho

Cancelar **Salvar**

Carteira física Carteira virtual

Número da Carteira de Trabalho*

NIS/PIS

Ex: 10703281531

Nacionalidade



Brasileiro Estrangeiro

Naturalidade*

RG*

UF*

Órgão emissor*

Data de emissão*

00/00/0000

Nacionalidade = País que você nasceu
RG = colocar o número com o dígito. Caso o dígito seja X, não colocar o X!
UF = Unidade Federativa = Estado em que você nasceu
Órgão Emissor = Estado que o seu documento foi emitido - Ex.: São Paulo = SSP (essa informação consta no seu documento de identidade)
Data de Emissão = data que o seu documento foi emitido.

Menu do Estudante - Dados pessoais

Pessoa com deficiência - Preencha este campo apenas se você seja Pessoa com deficiência.

⚠ Fique atento!

Se você possui mais de um laudo de uma mesma deficiência, por favor, unificá-los e realizar upload de apenas 1 (um) único arquivo.



Tipo de deficiência



Deficiência*

Selecione o tipo de deficiência



Upload do laudo*



Selecione o documento para enviar

Formatos: jpg, jpeg, png, pdf | Tamanho máximo: 5.0 MB

Laudo válido?

Sim

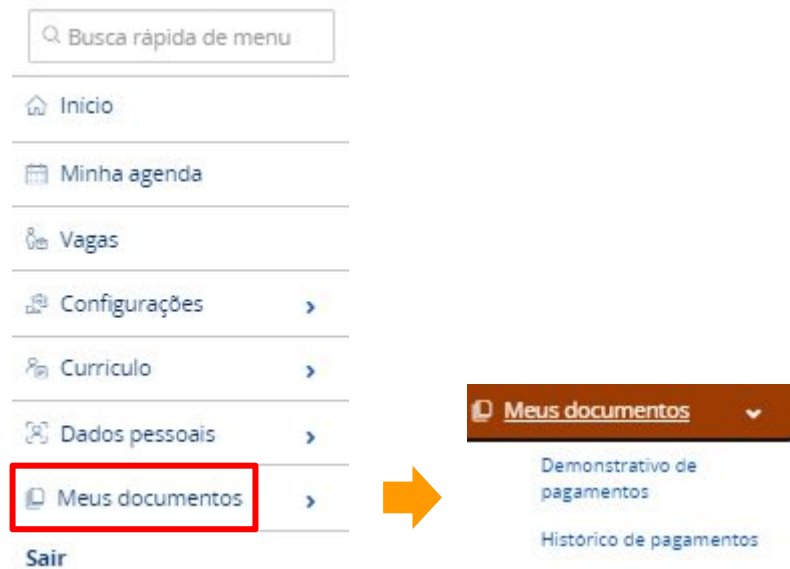
Não



Adicione seu laudo médico para que o setor responsável faça a análise e envie seu currículo para as vagas do Incluir CIEE!

Salvar

Menu do Estudante - Meus documentos



Demonstrativo de pagamentos e Histórico de pagamentos

As opções acima ficarão disponíveis para consulta caso o seu pagamento seja intermediado pelo CIEE, ou seja, caso a empresa que você seja contratado faça o repasse do valor para o CIEE e nós repassaremos para você!

Na maioria dos casos, o responsável pelo pagamento diretamente ao estudante é a própria empresa, por isso, fique tranquilo nós avisaremos você quando o pagamento for feito por nós!

Meus contratos

Aqui você terá acesso ao histórico de contratações nos Programas de Estágio e Aprendizagem intermediados pelo CIEE!



Nossos Canais

➔ Fique ligado em todos os canais oficiais do **CIEE**! Todas as novidades serão compartilhadas com os estudantes para que possamos **JUNTOS** iniciar uma trajetória de sucesso!

Acesse nossos links:



Acompanhe nossas redes sociais:



Atendimento CIEE

[Central de Atendimento](#)

Telefone: 3003-2433

O custo é de uma ligação local em qualquer região do País, mesmo que solicite o DDD.