



# DICAS ACESSANDO PELO COMPUTADOR

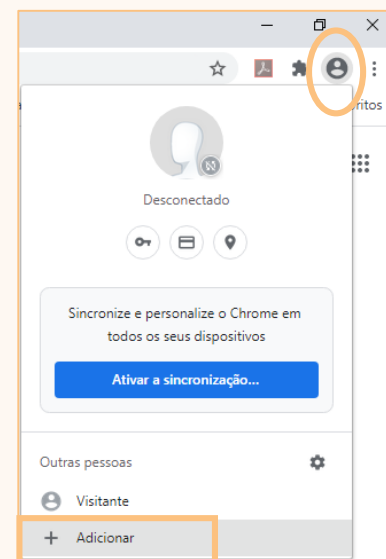


# DICAS

## ACESSANDO PELO COMPUTADOR





- Usaremos a plataforma Edutt / Google for Education;
- Abra o navegador de internet:  **Google Chrome**;
- Para evitar conflito entre as contas salvas no seu computador, no canto superior direito clique em  (utilizador atual) e **+ Adicionar**, crie um nome e clique em adicionar para criar um **Navegador Dedicado**. Abrirá uma nova guia do Chrome.
- **No dia do evento** acesse <https://teenager.edutt.com.br/login>
- Entrando na plataforma, habilite os *pop-ups* e faça login com sua conta Google/Gmail.



# DICAS

## COMO HABILITAR POP-UPS



- No canto superior direito, clique em  para abrir a caixa de Pop-ups bloqueados, selecione **SEMPRE PERMITIR** e clique em **CONCLUÍDO**;
- Atualize a página clicando em  ou utilize a **tecla F5**.

